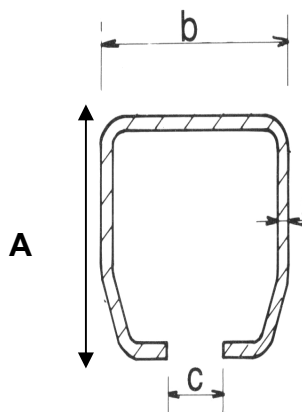
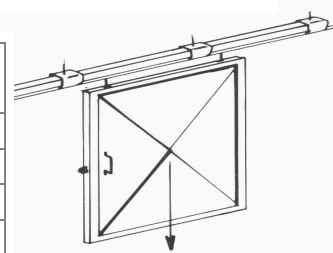


**Schiebetür-Röhrenlaufwerke Serie 9000**

Brutto 4025




Art Nr.	Euro p.Stck.	A mm	B mm	C mm	S mm	F einpaarig	F doppelp.
82100	44,80	28	30	8	1,8	60 Kg	80Kg
82102	92,80	35	40	10	2,8	100Kg	180Kg
82104	122,00	43,5	48,5	15	3,2	200Kg	300Kg
82104	122,00	43,5	48,5	15	3,2	-	400Kg
82106	188,00	60	65	18	3,6	350Kg	500Kg
82106	188,00	60	65	18	3,6	-	750Kg
82108	322,00	75	80	22	4,5	-	1200Kg

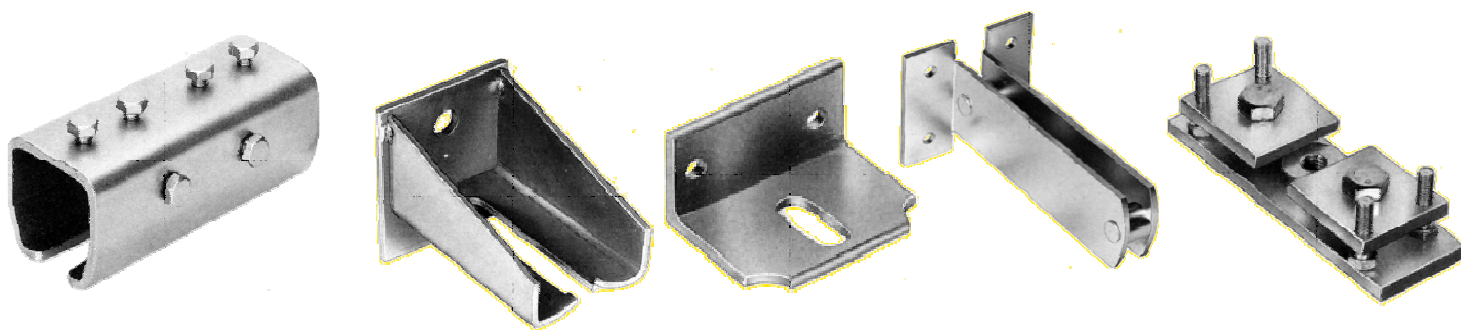


F = max. Tragkraft, bei einpaarigen bzw. doppelpaarigen Rollapparate.

**Laufschiene** : verzinkt und in 6m Lagerlängen. In Edelstahl oder unverzinkt auf Anfrage !



für:	einpaarig Art	€	doppelpaarig Art	€	Anschweiß-Muffen	Art	€	Wandmuffen Art	€	Deckenmuffen Art	€	Höhenverst.-Muffen	€
82100	85050	14,60	85000	23,60	85160	3,20	85170	6,40	85180	5,60	85190	5,20	
82102	85051	18,60	85002	28,00	85161	5,40	85171	8,60	85181	9,20	85191	7,60	
82104	85052	27,00	85004	55,00	85162	6,80	85172	11,00	85182	11,60	85192	10,20	
82106	85053	42,00	85008	79,80	85163	11,60	85173	23,40	85183	23,40	85193	22,60	
82106			85010	86,00									
82108			65017	144,00	65023	25,00	65024	56,80	65025	58,40	65018	52,00	



für:	Verbindungs-Muffen Art	€	Winkel-Träger Art	€	Seitenwinkel Art	€	Doppel-Schiენტräger Art	€	Befestigung - Stahlträger Art	€
82100	85200	10,00			85220	2,80	81301	10,00	81302	32,00
82102	85201	12,40	85211	14,60	85221	5,20	81354	18,40	81355	32,00
82104	85202	15,40	85211	14,60	85222	6,60	81354	18,40	81355	32,00
82106	85203	24,40	85212	20,40	81376	18,60	81379	34,00	81381	35,20
82108	65019	54,00			81376	18,60	81380	35,00	81381	35,20